

TIMEFOLIO 미국S&P500액티브 (426020)

기준일 2023-05-31

기본정보

상장일	2022년5월11일
운용회사	타임폴리오자산운용
비교지수	S&P 500
순자산총액(억)	84
순자산가치	11,642.82
총보수(%)	0.80
구성종목수(개)	106
3년 평균 분배금(원)	0.00
분배금 기준일	매 1,4,7,10월 마지막 영업일 및 회계기간 종료일
AP/LP	홈페이지 참조


투자 포인트



IT, 금융, 헬스케어, 임의소비재 등 미국시장내 다양한 섹터의 글로벌 대형주들에 투자합니다.



타임폴리오자산운용이 엄선한 시장주도 종목 비중 조절을 통해 비교지수인 S&P500 대비 초과성과를 목표로 하며, 미국 달러에 대한 환노출에 따라 환율 변동에 영향을 받습니다.



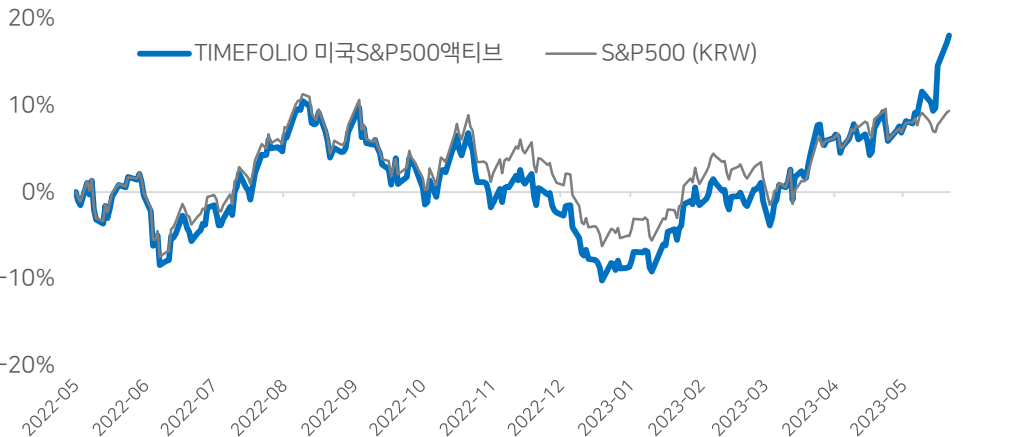
미국에 상장된 글로벌 대형주에 관심이 있는 단기 투자자뿐만 아니라 IRP, ISA 등 연금저축/퇴직연금 계좌를 통해 투자하고 싶은 중장기투자자들 모두에게 적합합니다.

거래정보

상장거래소	한국거래소
종목명	TIMEFOLIO 미국 S&P500액티브
설정단위(CU)	1
거래소 코드	A426020
블룸버그 티커	426020 KS
결제일	T+2

운용성과(분배금 재투자 가정)

	1개월	3개월	6개월	1년	3년	YTD	상장이후
ETF	9.98%	18.14%	19.90%	17.26%	-	31.53%	18.09%
BM	0.90%	5.97%	6.94%	8.49%	-	16.67%	9.39%
초과성과	9.08%	12.17%	12.96%	8.77%	-	14.85%	8.71%



분배금 지급현황(최근 3개월)

분배금 기준일	주당분배금(원)
해당사항 없음	

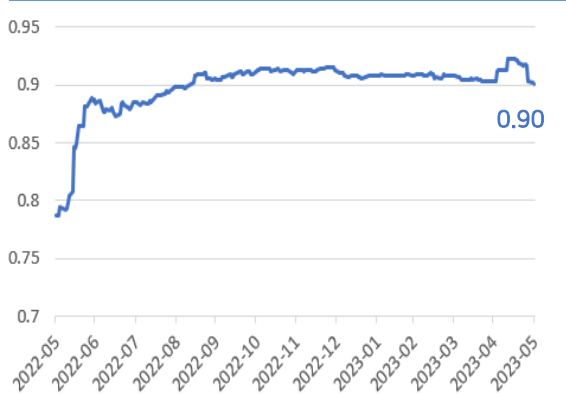
상위 10종목(ETF제외)

종목명	비중(%)
NVIDIA CORP	16.70
MICROSOFT CORP	13.70
META PLATFORMS CLASS A	9.40
APPLE INC	5.20
MICRON TECHNOLOGY INC	3.60
INTEL CORP	2.90
AMAZON.COM INC	2.20
ALPHABET INC-CL A	2.10
ALPHABET INC-CL C	2.00
BERKSHIRE HATHAWAY INC-C	1.90

섹터비중 상위 10(ETF제외)

구분	비중(%)
IT	52.90
커뮤니케이션	15.70
헬스케어	7.60
임의소비재	6.50
금융	3.80
필수소비재	3.60
에너지	2.70
산업재	0.80
유틸리티	0.40

상관계수 (최근 1년)



* 본 자료는 펀드의 단순 정보제공을 위해 작성된 것으로서, 본 펀드의 투자광고 및 투자권유를 위해 작성된 자료가 아닙니다.
 * 본 자료는 신뢰할 만한 정보를 토대로 작성된 것이나 그 정확성이나 안정성에 대해 타임폴리오자산운용은 어떠한 보장도 하지 않습니다.
 * 집합투자상품은 예금자보호법에 의해 예금보험공사가 보호하지 않으며, 운용결과에 따라 투자원금손실이 발생할 수 있고 그 손실은 투자자에게 귀속됩니다.
 * 가입하시기 전에 투자설명서를 반드시 읽어보시기 바랍니다. 과거의 운용실적이 미래의 운용수익을 보장하지 않습니다.
 * 타임폴리오자산운용준법감시인심의회 제2023-218호